

УТВЕРЖДАЮ
Директор ОГБОУ СПО «РМСК»



Н.И. Литвинова

03.09.2013г

ПЛАН
мероприятий («дорожная карта») реализации Программы
развития ОГБОУ СПО «РМСК» на 2013-2018гг.

I. Цель разработки «дорожной карты»

Целью «дорожной карты» (плана мероприятий) ОГБОУ СПО «РМСК» является:

- развитие качественно нового, с собственным потенциалом дальнейшего роста образовательного учреждения среднего профессионального образования «Рязанский медико-социальный колледж», способного осуществлять подготовку конкурентоспособных, мобильных специалистов медико-социальной сферы со средним профессиональным образованием, а также непрерывную профессиональную подготовку специалистов указанной сферы путем создания образовательной среды с использованием современных образовательных и информационных технологий в соответствии с меняющимися социально-экономическими условиями региона и Российской Федерации

1

II. Целевые показатели (индикаторы) развития
ОГБОУ СПО «РМСК»

A) Подготовка кадров

1. Выполнение государственного задания

2013г	2014г	2015г	2016г	2017г	2018г
100%	100%	100%	100%	100%	100%

2. Динамика индивидуальных образовательных результатов (по материалам контрольных измерений)

Доля обучающихся, прошедших промежуточную аттестацию

2013г	2014г	2015г	2016г	2017г	2018г
90%	90%	90%	90%	90%	90%

Увеличение доли обучающихся, сдавших экзамены и зачеты промежуточной аттестации на «хорошо» и «отлично»

2013г	2014г	2015г	2016г	2017г	2018г
50%	51.5%	52%	53%	54%	55%

3. Результаты итоговой аттестации

Качество Государственной итоговой аттестации

2013г	2014г	2015г	2016г	2017г	2018г
63%	64%	65%	66%	67%	68%

Увеличение доли выпускников, получивших дипломы с отличием

2013г	2014г	2015г	2016г	2017г	2018г
10%	10.5%	11%	11.5%	12%	12.5%

4. Наличие учебно-методических комплексов для каждого направления подготовки

2013г	2014г	2015г	2016г	2017г	2018г
100%	100%	100%	100%	100%	100%

5. Трудоустройство выпускников в среднем по учреждению в течение 2 лет после окончания учебного заведения

2013	2014г	2015г	2016г	2017г	2018г
68%	69%	69%	70%	70%	70%

6. Открытие новых образовательных программ, форм обучения

Увеличение количества обучающихся, прошедших подготовку на базе симуляционного центра (человек)

2013г	2014г	2015г	2016г	2017г	2018г
-	550	2340	2440	2550	3000

7. Создание условий для реализации обучающимися индивидуальных учебных программ

Увеличение доли преподавателей, постоянно применяющих в учебно-воспитательном процессе информационно-коммуникационные технологии и интернет-ресурсы

2013г	2014г	2015г	2016г	2017г	2018г
70%	75%	80%	85%	90%	90%

8. Реализация программ дополнительного образования на базе колледжа

Выполнение государственного задания (отделение ОДО)

2013г	2014г	2015г	2016г	2017г	2018г
2400 человек	2400 человек	2400 человек	2400 человек	2400 человек	2400 человек
100%	100%	100%	100%	100%	100%

9. Удовлетворенность населения качеством предоставления образовательных услуг

(Доля выпускников и работодателей, удовлетворенных качеством профессионального образования в колледже)

2013г	2014г	2015г	2016г	2017г	2018г
50%	55%	60%	75%	80%	80%

Отсутствие обоснованных жалоб на нарушение трудового законодательства со стороны работников колледжа

2013г	2014г	2015г	2016г	2017г	2018г
100%	100%	100%	100%	100%	100%

Б) Кадровый потенциал образовательного учреждения

1. Повышение квалификации педагогических и руководящих работников, в том числе по стратегическим направлениям деятельности колледжа

2013г	2014г	2015г	2016г	2017г	2018г
96%	97%	98%	99%	100%	100%

Увеличение доли аттестованных преподавателей

2013г	2014г	2015г	2016г	2017г	2018г
70%	75%	76%	77%	78%	78%

3

2. Количество штатных педагогических работников имеющих первую и высшую категорию

Увеличение доли преподавателей с высшей квалификационной категорией

2013г	2014г	2015г	2016г	2017г	2018г
53%	53%	53%	54%	54%	54%

В) Социальная защита обучающихся и сотрудников колледжа

1. Наличие общежития, столовой, обеспечение горячим питанием и т.д.

Создание условий для сохранения здоровья обучающихся (медицинское обеспечение, организация горячего питания, комплексная безопасность здания)

2013г	2014г	2015г	2016г	2017г	2018г
100%	100%	100%	100%	100%	100%

2. Доля студентов очной формы обучения, получающих дополнительную социальную поддержку из внебюджетных средств

Доля студентов, получающих выплаты, из числа имеющих право на данные выплаты в соответствии с действующим законодательством.

2013г	2014г	2015г	2016г	2017г	2018г
100%	100%	100%	100%	100%	100%

3. Использование внебюджетных средств, потраченных на социальную защиту работников колледжа, от общей суммы внебюджетных средств.

Доля сотрудников, получающих выплаты за счет внебюджетных средств, из числа имеющих право на данные выплаты в соответствии с действующим законодательством.

2013г	2014г	2015г	2016г	2017г	2018г
100%	100%	100%	100%	100%	100%

4. Реализация программ, направленных на работу с одаренными детьми

Увеличение доли обучающихся, привлеченных к участию в творческих мероприятиях различного уровня, в общем числе обучающихся

2013г	2014г	2015г	2016г	2017г	2018г
10%	15%	20%	25%	30%	35%

Доля обучающихся, адаптированных к образовательному процессу, охваченных социокультурной деятельностью, включая профессиональную социализацию

2013г	2014г	2015г	2016г	2017г	2018г
40%	50%	60%	70%	75%	80%

4

5. Реализация программ по сохранению и укреплению здоровья обучающихся

Снижение уровня заболеваемости острыми респираторными вирусными инфекциями среди участников образовательного процесса

2013г	2014г	2015г	2016г	2017г	2018г
42%	40%	35%	30%	25%	25%

Г) Деятельность ОГБОУ СПО «РМСК»

1. Информационная открытость (сайт колледжа, размещение протоколов комиссии по распределению стимулирующего фонда на сайте, участие в процедурах независимой оценки качества)

Сопровождение и актуализация сайта ОГБОУ СПО «РМСК» в сети «Интернет» с регулярно обновляемыми страницами в рамках требований ФЗ «Об образовании в Российской Федерации»

2013г	2014г	2015г	2016г	2017г	2018г
100%	100%	100%	100%	100%	100%

2. Организация работы с детьми-сиротами и детьми, оставшимися без попечения родителей.

Охват данной категории обучающихся

2013г	2014г	2015г	2016г	2017г	2018г
100%	100%	100%	100%	100%	100%

3. Реализация мероприятий по профилактике правонарушений у несовершеннолетних

Охват данной категории обучающихся

2013г	2014г	2015г	2016г	2017г	2018г
100%	100%	100%	100%	100%	100%

4. Участие в Региональных и Всероссийских олимпиадах и конкурсах профессионального мастерства

2013г	2014г	2015г	2016г	2017г	2018г
30%	30%	30%	50%	50%	50%
от кол-ва реализуемых специальностей	от кол-ва реализуемых специальностей	от кол-ва реализуемых специальностей	от кол-ва реализуемых специальностей	от кол-ва реализуемых специальностей	от кол-ва реализуемых специальностей

5. Организация физкультурно-оздоровительной и спортивной работы (спортивные секции, соревнования)

Повышение физической активности субъектов образовательного процесса

2013г	2014г	2015г	2016г	2017г	2018г
25%	25%	30%	45%	50%	50%

6. Реализация социально-культурных проектов (музей, театр, социальные проекты, научное общество и др.)

Увеличение доли обучающихся, привлеченных к участию в творческих мероприятиях различного уровня, в общем числе обучающихся

2013г	2014г	2015г	2016г	2017г	2018г
74%	75%	76%	77%	80%	82%

Увеличение доли участников творческих и социальных проектов

2013г	2014г	2015г	2016г	2017г	2018г
10%	10%	12%	15%	18%	20%

7. Повышение позитивных тенденций в студенческой среде, снижение показателей негативных явлений: табакокурения – на 0,5%

Контроль и анализ выполнения мероприятий, способствующих повышению позитивных тенденций в студенческой среде, снижение показателей негативных явлений.

2013г	2014г	2015г	2016г	2017г	2018г
На 0,05%	На 0,1%	На 0,2%	На 0,3%%	На 0,4%	На 0,5%

Д) Уровень исполнительской дисциплины

1. Соответствие деятельности колледжа требованиям законодательства в сфере образования (отсутствие предписаний надзорных органов, объективных жалоб). Устранение в срок предписаний, замечаний проверяющих органов.

Выполнение лицензионных требований

2013г	2014г	2015г	2016г	2017г	2018г
100%	100%	100%	100%	100%	100%

Выполнение требований Федеральных государственных образовательных стандартов

2013г	2014г	2015г	2016г	2017г	2018г
100%	100%	100%	100%	100%	100%

Оснащенность учебного процесса библиотечными информационными ресурсами

2013г	2014г	2015г	2016г	2017г	2018г
100%	100%	100%	100%	100%	100%

Обеспечение учебного процесса электронными образовательными информационными ресурсами

2013г	2014г	2015г	2016г	2017г	2018г
50%	60%	70%	80%	90%	100%

Выполнение планов по достижению соотношений заработной платы по всем категориям работников колледжа со средней заработной платой в Рязанской области

2013г	2014г	2015г	2016г	2017г	2018г
100%	100%	100%	100%	100%	100%

Информатизация ОГБОУ СПО «РМСК» (не менее 5 ЭВМ на 100 студентов, приведенных к очной форме обучения)

2013г	2014г	2015г	2016г	2017г	2018г
100%	100%	100%	100%	100%	100%

2. Своевременное выполнение мероприятий областных долгосрочных целевых программ






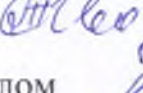








Выполнение плана проведения специальных учений и тренировок

2013г	2014г	2015г	2016г	2017г	2018г
100%	100%	100%	100%	100%	100%

3. Представление в установленные сроки запрашиваемой министерствами здравоохранения, образования Рязанской области информации, документов, отчетов.

2013г	2014г	2015г	2016г	2017г	2018г
100%	100%	100%	100%	100%	100%

СОГЛАСОВАНО:

Заместитель директора		Ю.А. Алимужкина
Руководитель Касимовского филиала		О.Е. Тебенихина
Руководитель Скопинского филиала		Е.В. Солотенкова
Руководитель ОМКОП		Т.П. Журавлева
Руководитель УПО		С.А. Кузнецова
Руководитель ОНИООП		Л.Е. Кузнецова
Руководитель отдела по ВР и СППС		Г.Н. Никифорова
Руководитель ОДО		Е.Н. Ефимова
Главный бухгалтер		Т.С. Гвоздикова
Заведующий финансово-экономическим отделом		М.В. Долгова
Заведующий учебным отделением		С.Н. Миронова
Заведующий учебным отделением		С.А. Туманова
Руководитель физвоспитания		К.А. Горюнов
Юрисконсульт		Ю.А. Комаров